

32. Yıl

32. Yıl



TURNİKE ve GEÇİŞ KONTROL SİSTEMLERİ


ÜRÜN KATALOĞU

Fabrika

Adres: Sincan Organize Sanayi Bölgesi, Erkunt Caddesi, No: 20 Sincan 06930 Ankara
Telefon: 0 (312) 267 56 87 Faks: 0 (312) 267 56 99
e-posta: satis@makim.com.tr

Şube

Adres: Perpa Ticaret Merkezi, A Blok Kat 11, No: 1421 Şişli İSTANBUL
Telefon: 0 (212) 210 29 41 Faks: 0 (212) 210 68 15
E-Posta: sube@makim.com.tr



MAKİM[®]

TURNİKE ve GEÇİŞ KONTROL
SİSTEMLERİ

www.makim.com.tr



1982 yılında kurulan **Makim Makina Teknolojileri San. Tic. A.Ş.** ; 1993 yılından bu yana Güvenlik Sektörü'nde Geçiş Kontrol Sistemleri alanında gerçekleştirdiği üretim ve satış ağı ile hizmet veren köklü bir firmadır.

Makim Makina Teknolojileri San. Tic. A.Ş. imalatçı kimliği ile üretimini Turnike alanında üç kollu turnikeler, hızlı geçiş turnikeleri, boy turnikeleri ve özel geçiş turnikeleri olmak üzere dört ana başlık altında yürütürken ayrıca bariyer grubu, mifare / proximity kart okuyucu ve RFID jeton sistemleri alanlarında da üretimini sürdürmektedir.

Makim Makina Teknolojileri San. Tic. A.Ş. 21 yıllık sektör tecrübesi ile turnike alanında bugün 50'den fazla ülkede metro, hastane, üniversite, kamu ve özel bina gibi birçok projede sayısız referansa sahiptir. **Makim Makina Teknolojileri San. Tic. A.Ş.** standart ürünlerin yanı sıra sahip olduğu Ar-Ge ve üretim alt yapısı ile bu alanda proje bazlı özel turnike imalatı da yapmaktadır.

2011'den beri ithalatçı kimliği ile ürün yelpazesine kazandırdığı Biyometrik Sistemler (Yüz Tanıma, Parmak İzi Okuyucu), Kart Okuyucular, Mançetik Kilitler, Butonlar, Kart Grubu, Güç Kaynakları, Kablo Grubu ve Bekçi Tur Kontrol Sistemleri ile de Geçiş Kontrol Sistemleri alanında bayilerine hizmet vermektedir.

Makim Makina Teknolojileri San. Tic. A.Ş. 30 yılı aşan deneyimi, 100'den fazla çalışanı, Ar-Ge'den satış sonrasına uzanan hizmet anlayışı ile sayısız başarıya imza atmıştır. Bu kapsamda emeği geçen tüm çalışanlarımıza ve siz değerli iş ortaklarımıza teşekkür ederiz.

TURNİKE 2-9

YÜZ TANIMA CİHAZLARI 10

PARMAK İZİ CİHAZLARI 11-12

KART OKUYUCULAR 13-15

KİLİT 16

BUTON 17

KART GRUBU - UHF PANEL 18-19

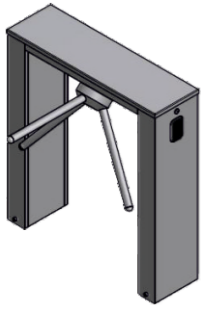
KABLO 20-21

GÜÇ KAYNAĞI 22

BEKÇİ TUR 23

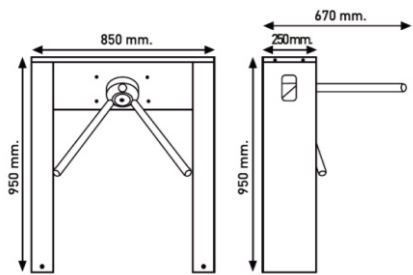


T 250

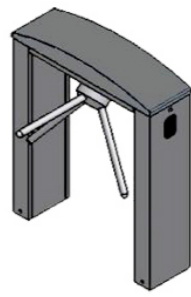


Çalışma Voltajı : 24 V DC
Güç Tüketim : 30 W
Çalışma Sıcaklığı : -20°C + 70°C
Ağırlık : 42 Kg
Boşutlar : 250x850x950 mm

304 Paslanmaz Çelik
Kullanım Kolaşlıđı
Sađlam Ergonomik Tasarım
% 100 Yerli Üretim, Süreklilik
Belgelenmiş Kalite
Sürekli Servis ve Yedek Parça

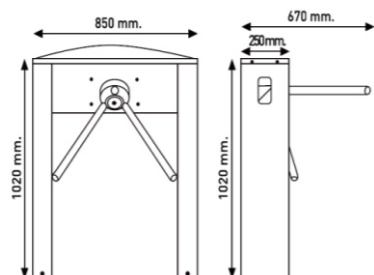


T 250 A




Çalışma Voltajı : 24 V DC
Güç Tüketim : 30 W
Çalışma Sıcaklığı : -20°C + 70°C
Ağırlık : 42 Kg
Boşutlar : 250x850x1020 mm

304 Paslanmaz Çelik
Kullanım Kolaşlıđı
Sađlam Ergonomik Tasarım
% 100 Yerli Üretim, Süreklilik
Belgelenmiş Kalite
Sürekli Servis ve Yedek Parça

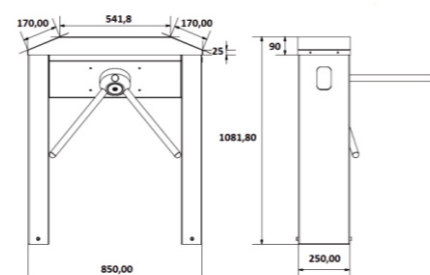


T 250 A 2

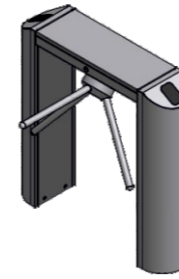


Çalışma Voltajı : 24 V DC
Güç Tüketim : 30 W
Çalışma Sıcaklığı : -20°C + 70°C
Ağırlık : 42 Kg
Boşutlar : 250x850x1020 mm

304 Paslanmaz Çelik
Kullanım Kolaşlıđı
Sađlam Ergonomik Tasarım
% 100 Yerli Üretim, Süreklilik
Belgelenmiş Kalite
Sürekli Servis ve Yedek Parça

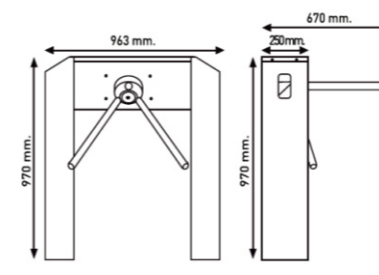


T 250 S



Çalışma Voltajı : 24 V DC
Güç Tüketim : 30 W
Çalışma Sıcaklığı : -20°C + 70°C
Ağırlık : 42 Kg
Boşutlar : 250x963x970 mm

304 Paslanmaz Çelik
Kullanım Kolaşlıđı
Sađlam Ergonomik Tasarım
% 100 Yerli Üretim, Süreklilik
Belgelenmiş Kalite
Sürekli Servis ve Yedek Parça

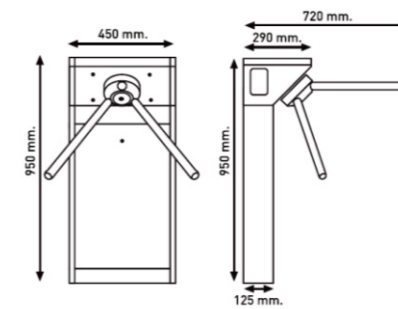


T 345

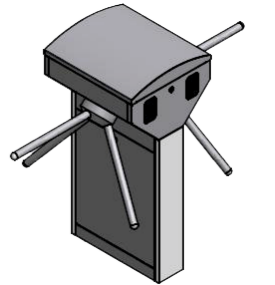


Çalışma Voltajı : 24 V DC
Güç Tüketim : 30 W
Çalışma Sıcaklığı : -20°C + 70°C
Ağırlık : 35 Kg
Boşutlar : 290x450x950 mm

304 Paslanmaz Çelik
Kullanım Kolaşlıđı
Sađlam Ergonomik Tasarım
% 100 Yerli Üretim, Süreklilik
Belgelenmiş Kalite
Sürekli Servis ve Yedek Parça

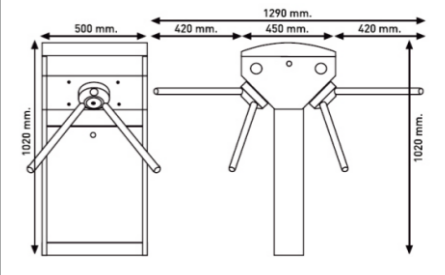


T 450



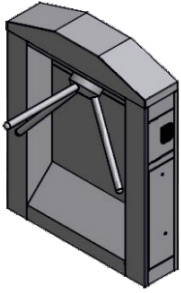
Çalışma Voltajı : 24 V DC
Güç Tüketim : 30 W
Çalışma Sıcaklığı : -20°C + 70°C
Ağırlık : 66 Kg
Boşutlar : 450x500x1020 mm

304 Paslanmaz Çelik
Kullanım Kolaşlıđı
Sađlam Ergonomik Tasarım
% 100 Yerli Üretim, Süreklilik
Belgelenmiş Kalite
Sürekli Servis ve Yedek Parça



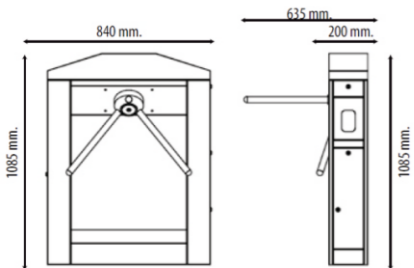


T 200

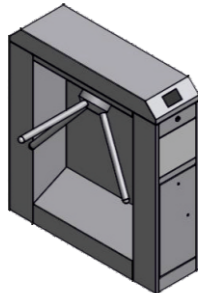


Çalışma Voltajı : 24 V DC
Güç Tüketim : 30 W
Çalışma Sıcaklığı : -20°C + 70°C
Ağırlık : 45 Kg
Boyutlar : 200x840x1085 mm

304 Paslanmaz Çelik
Kullanım Kolaylığı
Sağlam Ergonomik Tasarım
% 100 Yerli Üretim, Süreklilik
Belgelenmiş Kalite
Sürekli Servis ve Yedek Parça

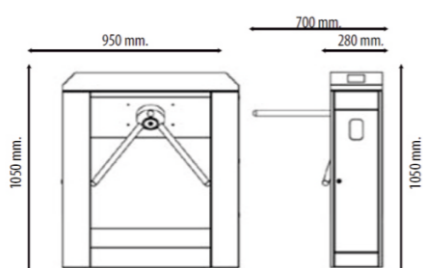


T 281

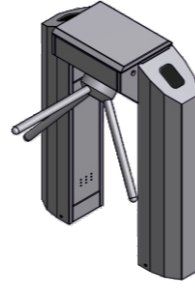


Çalışma Voltajı : 24 V DC
Güç Tüketim : 30 W
Çalışma Sıcaklığı : -20°C + 70°C
Ağırlık : 75 Kg
Boyutlar : 280x950x1050 mm

304 Paslanmaz Çelik
Kullanım Kolaylığı
Sağlam Ergonomik Tasarım
% 100 Yerli Üretim, Süreklilik
Belgelenmiş Kalite
Sürekli Servis ve Yedek Parça

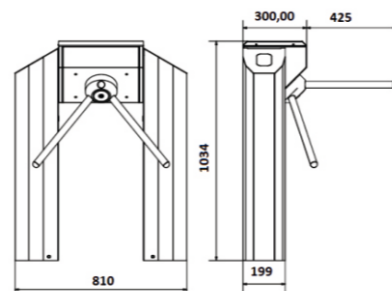


T 300 MI

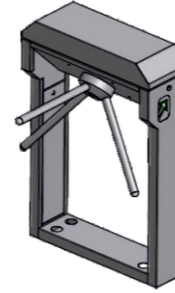


Çalışma Voltajı : 24 V DC
Güç Tüketim : 30 W
Çalışma Sıcaklığı : -20°C + 70°C
Ağırlık : 50 Kg
Boyutlar : 300x810x1034 mm

304 Paslanmaz Çelik
Kullanım Kolaylığı
Sağlam Ergonomik Tasarım
% 100 Yerli Üretim, Süreklilik
Belgelenmiş Kalite
Sürekli Servis ve Yedek Parça

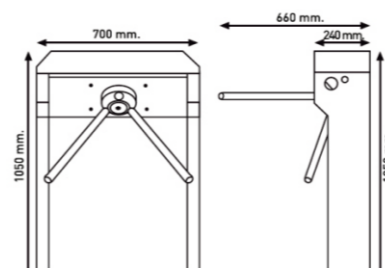


T 240

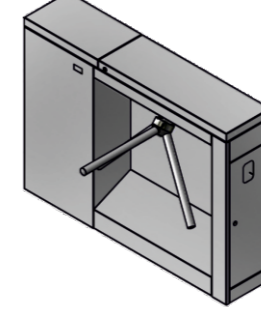


Çalışma Voltajı : 24 V DC
Güç Tüketim : 30 W
Çalışma Sıcaklığı : -20°C + 70°C
Ağırlık : 42 Kg
Boyutlar : 240x700x1050 mm

304 Paslanmaz Çelik
Kullanım Kolaylığı
Sağlam Ergonomik Tasarım
% 100 Yerli Üretim, Süreklilik
Belgelenmiş Kalite
Sürekli Servis ve Yedek Parça

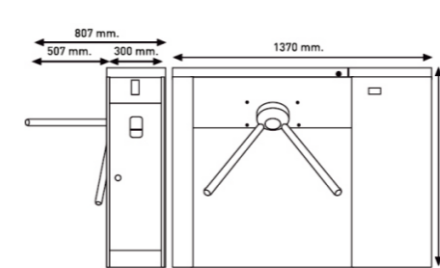


T 300 B

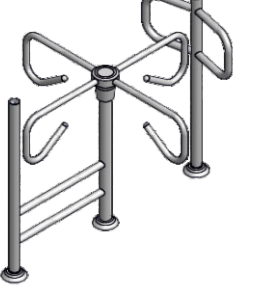


Çalışma Voltajı : 24 V DC
Güç Tüketim : 30 W
Çalışma Sıcaklığı : -20°C + 70°C
Ağırlık : 85 Kg
Boyutlar : 300x1370x1003 mm

304 Paslanmaz Çelik
Kullanım Kolaylığı
Sağlam Ergonomik Tasarım
% 100 Yerli Üretim, Süreklilik
Belgelenmiş Kalite
Sürekli Servis ve Yedek Parça

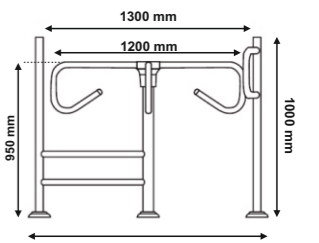


T MT4



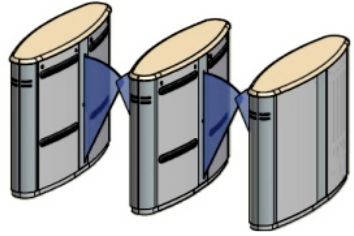
Çalışma Voltajı : 24 V DC
Güç Tüketim : 30 W
Çalışma Sıcaklığı : -20°C + 70°C
Ağırlık : 18 Kg

Nikel Kaplama
Kullanım Kolaylığı
Sağlam Ergonomik Tasarım
% 100 Yerli Üretim, Süreklilik
Belgelenmiş Kalite
Sürekli Servis ve Yedek Parça



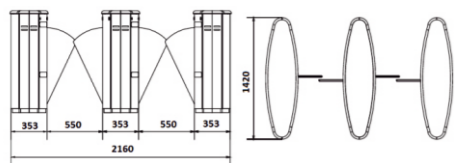


T 300 HG 40

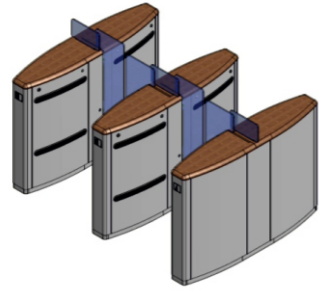


Çalışma Voltajı : 24 V DC
Güç Tüketim : 30 W
Geçiş Aralığı : 500-550 mm
Ağırlık : 80 Kg
Boşutlar : 300x1420x1006 mm

304 Paslanmaz Çelik
Kullanım Kolaylığı
Sağlam Ergonomik Tasarım
% 100 Yerli Üretim, Süreklilik
Belgelenmiş Kalite
Sürekli Servis ve Yedek Parça

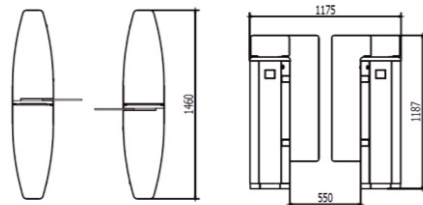


T 300 HG 120

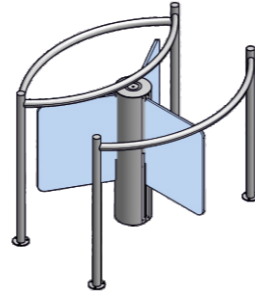


Çalışma Voltajı : 24 V DC
Güç Tüketim : 30 W
Geçiş Aralığı : 500-550 mm
Ağırlık : 90 Kg
Boşutlar : 350x1450x1187 mm

304 Paslanmaz Çelik
Kullanım Kolaylığı
Sağlam Ergonomik Tasarım
% 100 Yerli Üretim, Süreklilik
Belgelenmiş Kalite
Sürekli Servis ve Yedek Parça

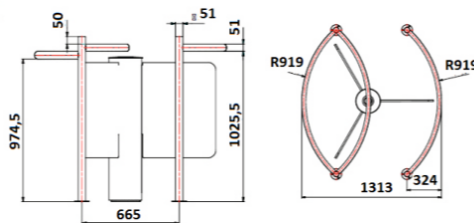


T 230 3K

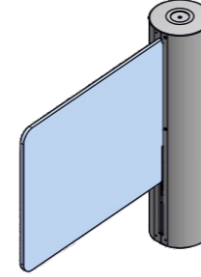


Çalışma Voltajı : 24 V DC
Güç Tüketim : 30 W
Çalışma Sıcaklığı : -20°C + 70°C
Ağırlık : 40 Kg
Boşutlar : Ø 230x990 mm

304 Paslanmaz Çelik
Kullanım Kolaylığı
Sağlam Ergonomik Tasarım
% 100 Yerli Üretim, Süreklilik
Belgelenmiş Kalite
Sürekli Servis ve Yedek Parça

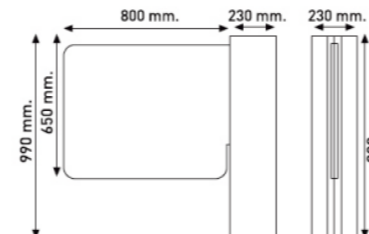


T 230

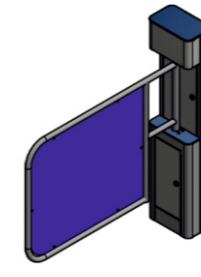


Çalışma Voltajı : 24 V DC
Güç Tüketim : 30 W
Çalışma Sıcaklığı : -20°C + 70°C
Ağırlık : 35 Kg
Boşutlar : Ø 230x990 mm

304 Paslanmaz Çelik
Kullanım Kolaylığı
Sağlam Ergonomik Tasarım
% 100 Yerli Üretim, Süreklilik
Belgelenmiş Kalite
Sürekli Servis ve Yedek Parça

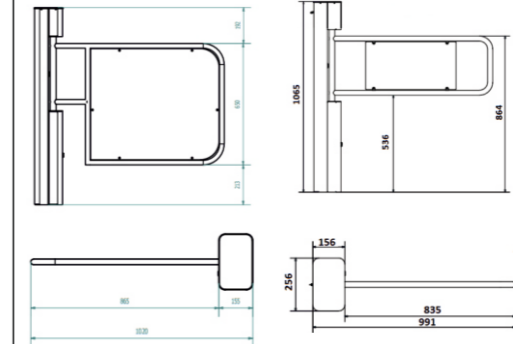


T 150 G

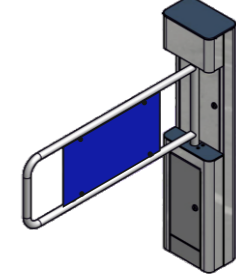


Çalışma Voltajı : 24 V DC
Güç Tüketim : 30 W
Çalışma Sıcaklığı : -20°C + 70°C
Ağırlık : 40Kg
Boşutlar (T 150) : 156x256x1055 mm
Boşutlar (T 150 G) : 155x250x1055 mm

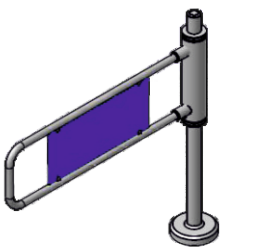
304 Paslanmaz Çelik
Kullanım Kolaylığı
Sağlam Ergonomik Tasarım
% 100 Yerli Üretim, Süreklilik
Belgelenmiş Kalite
Sürekli Servis ve Yedek Parça



T 150

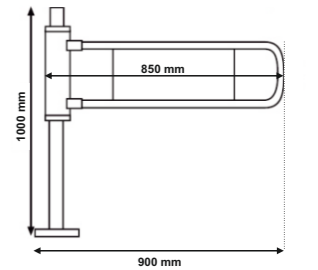


T 80



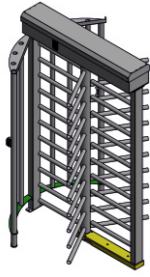
Nikel Kaplama Gövde ve Kapa
Elle Açılıp Kendiliğinden geri kapanma
Tek Yön Kontrol
Ağırlık : 10 Kg
Boşutlar : 900x1000 mm

Nikel Kaplama
Kullanım Kolaylığı
Sağlam Ergonomik Tasarım
% 100 Yerli Üretim, Süreklilik
Belgelenmiş Kalite
Sürekli Servis ve Yedek Parça



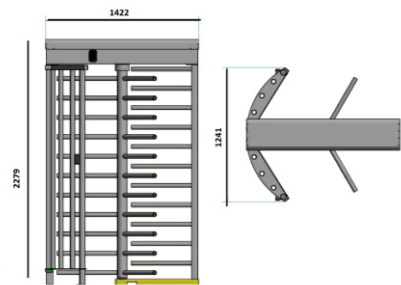


T 2500 D SINGLE

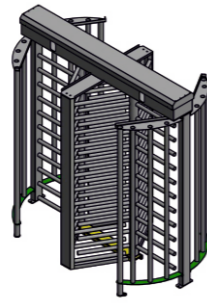


Çalışma Voltajı : 24 V DC
Güç Tüketim : 30 W
Çalışma Sıcaklığı : -20°C + 70°C
Ağırlık : 300-350 Kg
Boyutlar : 1240x1422x2050mm

Paslanmaz Çelik, Galvanize, Boyalı
Kullanım Kolaylığı
Sağlam Ergonomik Tasarım
% 100 Yerli Üretim, Süreklilik
Belgelenmiş Kalite
Sürekli Servis ve Yedek Parça

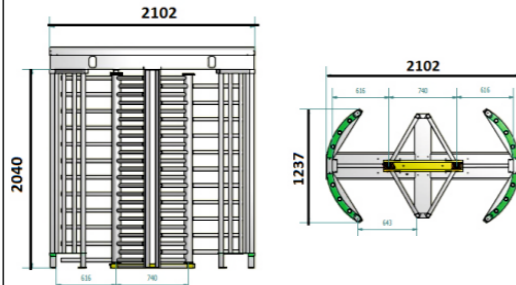


T 2500 D DOUBLE

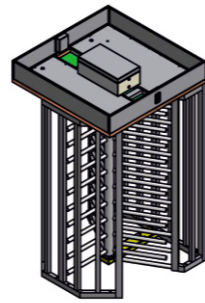


Çalışma Voltajı : 24 V DC
Güç Tüketim : 30 W
Çalışma Sıcaklığı : -20°C + 70°C
Ağırlık : 500-550 Kg
Boyutlar : 1237x2102x2040 mm

Paslanmaz Çelik, Galvanize, Boyalı
Kullanım Kolaylığı
Sağlam Ergonomik Tasarım
% 100 Yerli Üretim, Süreklilik
Belgelenmiş Kalite
Sürekli Servis ve Yedek Parça

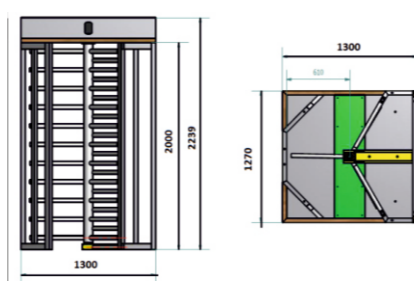


T 2500 K SINGLE

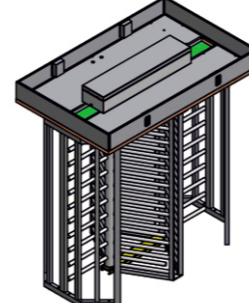


Çalışma Voltajı : 24 V DC
Güç Tüketim : 30 W
Çalışma Sıcaklığı : -20°C + 70°C
Ağırlık : 300-350 Kg
Boyutlar : 1270x1250x2239 mm

Paslanmaz Çelik, Galvanize, Boyalı
Kullanım Kolaylığı
Sağlam Ergonomik Tasarım
% 100 Yerli Üretim, Süreklilik
Belgelenmiş Kalite
Sürekli Servis ve Yedek Parça

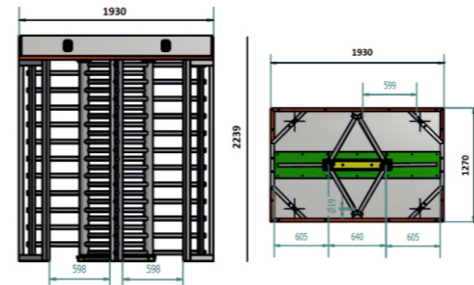


T 2500 K DOUBLE

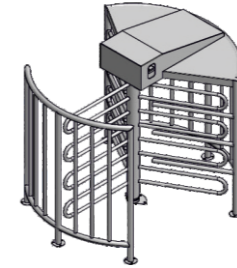


Çalışma Voltajı : 24 V DC
Güç Tüketim : 30 W
Çalışma Sıcaklığı : -20°C + 70°C
Ağırlık : 500-550 Kg
Boyutlar : 1270x2040x2239 mm

Paslanmaz Çelik, Galvanize, Boyalı
Kullanım Kolaylığı
Sağlam Ergonomik Tasarım
% 100 Yerli Üretim, Süreklilik
Belgelenmiş Kalite
Sürekli Servis ve Yedek Parça

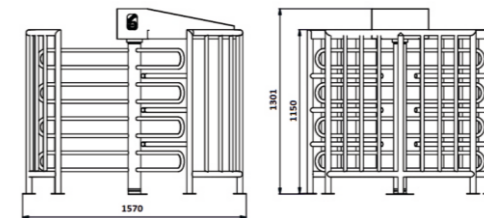


T 1350

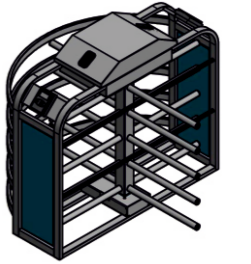


Çalışma Voltajı : 24 V DC
Güç Tüketim : 30 W
Çalışma Sıcaklığı : -20°C + 70°C
Ağırlık : 180-200 Kg
Boyutlar : 1345x1570x1301 mm

304 Paslanmaz Çelik
Kullanım Kolaylığı
Sağlam Ergonomik Tasarım
% 100 Yerli Üretim, Süreklilik
Belgelenmiş Kalite
Sürekli Servis ve Yedek Parça

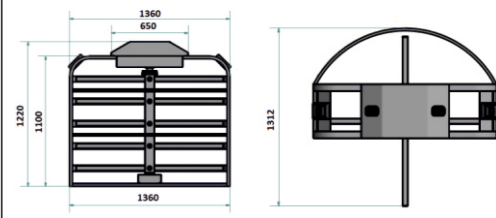


T 1400



Çalışma Voltajı : 24 V DC
Güç Tüketim : 30 W
Çalışma Sıcaklığı : -20°C + 70°C
Ağırlık : 180-200 Kg
Boyutlar : 1310x1360x1220 mm

304 Paslanmaz Çelik
Kullanım Kolaylığı
Sağlam Ergonomik Tasarım
% 100 Yerli Üretim, Süreklilik
Belgelenmiş Kalite
Sürekli Servis ve Yedek Parça





VF 780



Proximity

Mifare

Yüz Tanıma Kapasitesi	: 800
Log Kapasitesi	: 100.000
Kart Kapasitesi	: 10.000
Kart	: Proximity / Mifare
İletişim Portalı	: TCP / IP, USB, Wi-Fi Wiegand Çıkış
Röle	: Var
Zil	: Var
Çalışma Hızı	: Yüksek Hızda
Dil	: Türkçe
Ekran	: Renkli Ekran
Ethernet	: Var

Gelişmiş Yüz Tanıma Teknolojisi
Yüksek Çalışma Performansı
Standalone veya Network Ortamında Çalışabilme
USB ile Hızlı Data Transferi
Yüz Tanıma ve Kart ile Geçiş
TCP / IP ile Kolay Network Bağlantısı
Dokunmatik Ekran
Wi-Fi
Turnike ve Kapı Açma

I FACE 202



Proximity

Mifare

Yüz Tanıma Kapasitesi	: 1.200
Log Kapasitesi	: 100.000
P. İzi Kapasitesi	: 1.200
Kart Kapasitesi	: 10.000
Kart	: Proximity / Mifare
İletişim Portalı	: TCP / IP, Wiegand Çıkış RS 232 / 485 , USB
Röle	: Var
Zil	: Opsiyonel
Çalışma Hızı	: Yüksek Hızda
Dil	: Türkçe
Ekran	: Renkli Dokunmatik
Ethernet	: Var

Gelişmiş Yüz tanıma Teknolojisi
Yüksek Çalışma Performansı
Standalone veya Network Ortamında Çalışabilme
USB ile Hızlı Data Transferi
Multi-Biyometrik
Yüz Tanıma ve Parmak izi ile Geçiş
Kart ve Şifre ile Geçiş
TCP / IP ile Kolay Network Bağlantısı
Dokunmatik Ekran
Turnike ve Kapı Açma
Opsiyonel Wi-Fi , GPRS

I FACE 800



Proximity

Mifare

Yüz Tanıma Kapasitesi	: 2.500
Log Kapasitesi	: 100.000
P. İzi Kapasitesi	: 2.000
Kart Kapasitesi	: 10.000
Kart	: Proximity / Mifare
İletişim Portalı	: TCP / IP, Wiegand Çıkış RS 232 / 485 , USB
Röle	: Var
Zil	: Opsiyonel
Çalışma Hızı	: Yüksek Hızda
Dil	: Türkçe
Ekran	: Renkli Dokunmatik
Ethernet	: Var

Gelişmiş Yüz Tanıma Teknolojisi
Yüksek Çalışma Performansı
Standalone veya Network Ortamında Çalışabilme
USB ile Hızlı Data Transferi
Multi-Biyometrik
Yüz Tanıma ve Parmak izi ile Geçiş
Kart ve Şifre ile Geçiş
TCP / IP ile Kolay Network Bağlantısı
Dokunmatik Ekran
Turnike ve Kapı Açma
Opsiyonel Wi-Fi , GPRS

Z 100



Proximity

Mifare

P. İzi Kapasitesi	: 3.000
Log Kapasitesi	: 100.000
Kart	: Proximity / Mifare
İletişim Portalı	: TCP / IP, RS 232 / 485, USB
Röle	: Var
Zil	: Var
Çalışma Hızı	: Yüksek Hızda
Dil	: Türkçe
Ekran	: Renkli Ekran
Ethernet	: Var

Yüksek Çalışma Performansı
Şık Tasarım
Standalone veya Network Ortamında Çalışabilme
Parmak izi ile Geçiş
Kart ve Şifre ile Geçiş
TCP / IP ile Kolay Network Bağlantısı
Zil Çaldırma Fonksiyonu
Turnike ve Kapı Açma

I CLOCK 580



Proximity

Mifare

P. İzi Kapasitesi	: 8.000
Log Kapasitesi	: 200.000
Kart	: Proximity / Mifare
İletişim Portalı	: TCP / IP, RS 232 / 485, USB Wiegand Giriş / Çıkış
Röle	: Var
Zil	: Var
Çalışma Hızı	: Yüksek Hızda
Dil	: Türkçe
Ekran	: Renkli Ekran
Ethernet	: Var

Yüksek Çalışma Performansı
Standalone veya Network Ortamında Çalışabilme
Parmak izi ile Geçiş
Kart ve Şifre ile Geçiş
TCP / IP ile Kolay Network Bağlantısı
Zil Çaldırma Fonksiyonu
Yüksek Kayıt Kapasitesi
Turnike ve Kapı Açma

L 5000



Proximity

Mifare

P. İzi Kapasitesi	: 500
Log Kapasitesi	: 30.000
Kart	: Proximity / Mifare
İletişim Portalı	: USB
Çalışma Hızı	: Yüksek Hızda
Dil	: İngilizce
Ekran	: Oled
Ethernet	: Var

Yüksek Çalışma Performansı
Şık ve Güçlü Tasarım
Standalone Çalışabilme
Kablosuz Kurulum
Parmak izi ile Geçiş
Kart ve Şifre ile Geçiş
Yüksek Kayıt Kapasitesi
Kapı Açma



M 300



Proximity

M 400



Proximity

P. İzi Kapasitesi : 2.000
 Log Kapasitesi : 100.000
Kart : Proximity
 İletişim Portalı : TCP / IP , USB
 Röle : Var
 Zil : Var
 Çalışma Hızı : Yüksek Hızda
 Dil : Türkçe
 Ekran : Mavi Ekran
 Ethernet : Var

M 500



Proximity

M 600



Proximity

Yüksek Çalışma Performansı
 Standalone veya Network Ortamında Çalışabilme
 USB ile Hızlı Data Transferi
 Parmak İzi ile Geçiş
 Kart ve Şifre ile Geçiş
 TCP / IP ile Kolay Network Bağlantısı
 Zil Çaldırma Fonksiyonu
 Turnike ve Kapı Açma
 Opsiyonel: Dahili Batarya

S 50

Proximity



Yüksek Çalışma Performansı
 Standalone Çalışma
 Paslanmaz Çelik Gövde
 Parmak İzi ile Geçiş
 Kart ile Geçiş
 Kapı Açma
 Enerji Tasarrufu için Uyku Modu
 Yönetici kartı ile kullanıcı ekleme ve çıkarma

P. İzi Kapasitesi : 1.000
 Kart Kapasitesi : 2.000
Kart : Proximity
 İletişim Portalı : Wiegand Giriş / Çıkış
 Röle : Var (12 V DC)
 Çalışma Hızı : Yüksek Hızda

SC 403



Proximity

Mifare

Kart Kapasitesi : 30.000
 Log Kapasitesi : 50.000
Kart : Proximity / Mifare
 İletişim Portalı : TCP / IP
 Röle : Var
 Zil : Var
 Şifre : Var
 Tuş Takımı Arka Işık : Var
 Çalışma Voltajı : 12 V DC
 Kapı Açma : Var

RS 10 / RS 20



Proximity

Mifare

Kart Kapasitesi : 196.000
 Log Kapasitesi : 290.000
Kart : Proximity / Mifare
 İletişim Portalı : RS 485
 Röle : Var
 Antipasback : Var
 Çalışma Voltajı : 12 V DC
 Ethernet : Konverter ile

Q P 110



Proximity

Mifare

Kart Kapasitesi : 2.000
Kart : Proximity / Mifare
 İletişim Portalı : Standalone,
 Wiegand 26 Çıkış
 Röle : Var
 Zil : Var
 Şifre : Var
 Arka Led Işık : Var
 Çalışma Voltajı : 12 V DC
 Koruma : IP 68

SA 10 / 20



Proximity

Mifare

Kart Kapasitesi : 4.500
Kart : Proximity / Mifare
 İletişim Portalı : Standalone
 Röle : Var
 Buzzer : Var
 Turnike / Kapı Açma : Var
 Çalışma Voltajı : 12 V DC

Q PW 26 / 34

Q MW 26 / 34



Proximity

Mifare

Kart : Proximity / Mifare
 İletişim Portalı : Wiegand
 Arka Led Işık : Var
 Çalışma Voltajı : 12 V DC

USB OKUYUCU



Proximity

Mifare

USB Kart Okuyucu



Q P 300



Proximity

Kart Kapasitesi : 3.000
Kart : **Proximity**
 İletişim Portalı : Standalone,
 Wiegand 26 Çıkış
 Röle : Var
 Şifre : Var
 Arka Led Işık : Var

Q P 310



Proximity

Kart Kapasitesi : 3.000
Kart : **Proximity**
 İletişim Portalı : Standalone,
 Wiegand 26 Çıkış
 Röle : Var
 Şifre : Yok
 Işıklı Tasarım : Var

Q P 320



Proximity

Kart Kapasitesi : 3.000
Kart : **Proximity**
 İletişim Portalı : Standalone,
 Wiegand 26 Çıkış
 Röle : Var
 Şifre : Var
 Arka Led Işık : Var

Q P 1000



Proximity

Kart Kapasitesi : 10.000
Kart : **Proximity, HID**
 İletişim Portalı : Wiegand 26 Giriş/Çıkış
 Röle : Var (12 V DC)
 Çalışma Voltajı : 12 V DC
 Koruma : IP 68

Uzaktan Programlanabilme
 Yönetici Kartı ile Kullanıcı Ekleme ve Çıkarma

Q P 200



Proximity

Kart Kapasitesi : 1.000
Kart : **Proximity**
 İletişim Portalı : Standalone
 Wiegand 26 Giriş
 Röle : Var
 Zil : Var
 Şifre : Var
 Arka Led Işık : Var
 Çalışma Voltajı : 12 V DC
 Paslanmaz Gövde : Var

Q P 50



Proximity

Kart Kapasitesi : 500
Kart : **Proximity**
 İletişim Portalı : Standalone
 Röle : Var (12 V DC)
 Zil : Var
 Şifre : Var
 Çalışma Voltajı : 12 V DC

Q P 120



Proximity

Kart Kapasitesi : 1.000
Kart : **Proximity**
 İletişim Portalı : Standalone,
 Wiegand 26 Giriş
 Röle : Var (12 V DC)
 Zil : Var
 Şifre : Var
 Arka Led Işık : Var
 Çalışma Voltajı : 12 V DC

Q P 130



Proximity

Kart Kapasitesi : 1.000
Kart : **Proximity**
 İletişim Portalı : Standalone,
 Wiegand 26 Giriş
 Röle : Var
 Zil : Var
 Şifre : Var
 Arka Led Işık : Var
 Çalışma Voltajı : 12 V DC

Q P 140



Proximity

Kart Kapasitesi : 1.000
Kart : **Proximity**
 İletişim Portalı : Standalone
 Röle : Var
 Zil : Var
 Şifre : Var
 Çalışma Voltajı : 12 V DC

Q P 51



Proximity

Kart Kapasitesi : 500
Kart : **Proximity**
 İletişim Portalı : Standalone
 Röle : Var
 Şifre : Var
 Çalışma Voltajı : 12 V DC

UB 10



Mifare

Kart Kapasitesi : 4.500
Kart : **Mifare**
 İletişim Portalı : Standalone
 Röle : Var
 Buzzer : Var
 Çalışma Voltajı : 12 V DC
 Turnike / Kapı Açma : Var

Q USB 10




Mifare

USB Mifare Okuyucu



K 280 M



Manyetik Kilit
280 Kg. Tutma Kapasitesi
Elektrik Yokken Açık (Fail Safe)
Yüksek Performans
12 V DC

K 500 M



500 Kg. Tutma Kapasitesi
Elektrik Yokken Açık (Fail Safe)
Yüksek Performans
12 V DC

K 280 SE (YALE)



Elektrikli Kapı Kilit Karşılığı
280 Kg. Tutma Kapasitesi
Elektrik Yokken Kapalı (Fail Secure)
Yüksek Kalite
12 V DC

K 280 SA (YALE)



Elektrikli Kapı Kilit Karşılığı
280 Kg. Tutma Kapasitesi
Elektrik Yokken Açık (Fail Safe)
Yüksek Kalite
12 V DC

APR L 280/500



L Tipi Manyetik Kilit Aparatı
(280/500 Kg)

APR Z 280/500



Z Tipi Manyetik Kilit Aparatı
(280/500 Kg)



BT 1



Sıva Altı Bas-Aç Butonu
Geniş Tip
Paslanmaz Çelik

BT 2



Sıva Altı Bas-Aç Butonu
İnce Tip
Paslanmaz Çelik

BT 3



Sıva Altı No-Touch Butonu
Paslanmaz Çelik
Led Aydınlatmalı

BT 4



Sıva Altı Çıkış Butonu
Plastik Gövde

BT 5



Sıva Üstü Bas-Aç Butonu
Paslanmaz Çelik
İnce Tip

BT 6



Sıva Üstü Bas-Aç Butonu
Işıklı Şık Tasarım
Dokunmatik

BT 7




Camkır Tipi Çıkış Butonu
Plastik Panel

BT 8 / BT 9



BT 8 Temassız Çıkış Butonu (Sıva Üstü)
BT 9 Temassız Çıkış Butonu (Sıva Altı)
No-Touch Butonu
Paslanmaz Çelik
Led Aydınlatmalı



Proximity Kart




125 KHz Proximity Kart
İSO Standart
Numaralı / Numarasız
İnce Tip
Kaliteli Baskı Yüzeği

Mifare Kart




13,56 Mhz Mifare 1K Kart
İSO Standart
Numarasız
İnce Tip
Kaliteli Baskı Yüzeği

Proximity İnlay



125 KHz Proximity Inlay
A4 Ebatlarında (2x5 Adet)
Yüksek Kalite

Mifare İnlay



13,56 Mhz Mifare 1K Inlay
A4 Ebatlarında (2x5 Adet)
Yüksek Kalite

UHF 8 Okuyucu



915 Mhz Uzun Mesafe Okuyucu
8 Metre Okuma Mesafesi
Buzzer
Wiegand 26/34, RS485, RS232
240x240x30mm
9V DC

UHF 12 Okuyucu



915 Mhz Uzun Mesafe Okuyucu
12 Metre Okuma Mesafesi
Buzzer
Wiegand 26/34, RS485, RS232
440x440x50mm
9V DC

UHF Kart



915 Mhz UHF Kart

UHF Sticker



915 Mhz UHF Sticker

Proximity Anahtarlık



125 KHz Proximity Anahtarlık
Numaralı / Numarasız
ABS

Mifare Anahtarlık



13,56 Mhz Mifare 1K Anahtarlık
Numarasız
ABS

Bileklik (Velcro)



13,56 Mhz Mifare 1K Bileklik

Bileklik (Silikon)



13,56 Mhz Mifare 1K
Silikon Bileklik

Jeton




Mifare 1K, Ultralight Jeton
Standart veya Proje Bazlı
Üretim

Baskılı Kart




Mifare / Proximity Baskılı Kart

2 li Panel



2 Kapı Kontrolü
4 Okuyucu Bağlayabilme
10.000 Kullanıcı
30.000 Log
TCP/IP

4 lü Panel



4 Kapı Kontrolü
4 Okuyucu Bağlayabilme
10.000 Kullanıcı
30.000 Log
TCP/IP



CCTV 2+1 A1



CCTV 2+1 CCA Kablo
(0,22mm+0,50mm)
250 MT

CCTV 2+1 B1



CCTV 2+1 Tam Bakir Kablo
(2 x 0,50mm)
300 MT

CCTV 4+1 A2



CCTV 4+1 CCA Kablo
(2x0,22mm+2x0,50mm)
250 MT

CCTV 4+1 B2



CCTV 4+1 Tam Bakir Kablo
(2x0,22mm + 2 x 0,50mm)
300 MT

CCTV 2+1 C1



CCTV 2+1 Tam Bakir Kablo
(2x0,22mm)
100 MT (Standart)

CCTV 4+1 C2




CCTV 4+1 Tam Bakir Kablo
(2x0,22mm) + (2x0,50mm)
100 MT (Standart)

CCTV 2+1 C3



CCTV 2+1 Tam Bakir Kablo
(2x0,50mm)
100 MT (Standart)

CAT 5 T2



CAT 5e Kablo
4x2x0,45mm CCA
305 MT

RG6 U 6 A3



RG6 U6 CCA Kablo
(48x0,12mm)
500 MT

RG6 U 6 B3



RG6 U6 Tam Bakir Kablo
(64x0,12mm)
500 MT

Q DT6



Q DT6 Tam Bakir Örgülü
(6x7x0,15mm)
100 MT (Standart)

Q DT8



Q DT8 Tam Bakir Örgülü
(8x7x0,15mm)
100 MT (Standart)

CAT 6 T4



CAT 6 Kablo
4x2x0,45mm CCA
305 MT

Q BNC K1



Q BNC K1 Konnektör

Q BNC K2




Q BNC K2 Konnektör
Gümüş Kaplama

Q POWER JACK



Q Power Jack



12 V 1 Amper



12 V 1 Amp. Adaptör
Giriş Çıkış Arası İzole
Sürekli Çalışmaya Uygun
CE Standart

12 V 2 Amper



12 V 2 Amp. Adaptör
Giriş Çıkış Arası İzole
Sürekli Çalışmaya Uygun
CE Standart

12V 3 Amper




12 V 3 Amp. Adaptör
Giriş Çıkış Arası İzole
Sürekli Çalışmaya Uygun
CE Standart

12 V 5 Amper



12 V 5 Amp. Adaptör
Giriş Çıkış Arası İzole
Sürekli Çalışmaya Uygun
CE Standart

12 V 8 Amper



12 V 8 Amp. Adaptör
Giriş Çıkış Arası İzole
Sürekli Çalışmaya Uygun
CE Standart

12 V 10 Amper



12 V 10 Amp. Adaptör
Giriş Çıkış Arası İzole
Sürekli Çalışmaya Uygun
CE Standart

12 V 15 Amper



12 V 15 Amp. Adaptör
Giriş Çıkış Arası İzole
Sürekli Çalışmaya Uygun
CE Standart



Q BT 1000 (PES) BEKÇİ TUR KONTROL SİSTEMİ

Anti-Vandal Teknolojisi

Maksimum Dayanıklılık

Su Geçirmez (IP 68)

Ödüllü Ergonomik Tasarım

10 Yıllık Pil Ömrü Sayesinde Şarjsız Kullanım

2000 Kayıt Kapasitesi

Türkçe WinKontrol Yazılımı

Genel Tur Raporlarından Detaylı Anti-Vandal Raporlarına Rapor Çeşitliliği

4 Yıl Garanti / 200 Vandal Garantisi

Q BT 1000
Bekçi Tur Kalemi

Yüksek Performans
10 Yıl Pil Ömrü
Darbeye Dayanıklı
Anti-Vandal Raporu
Özel Ödüllü Tasarım
2000 Kayıt Kapasiteli
Su Geçirmez (IP 68)
Özel Kılıfı ile Birlikte

Q BT 1000
Veri Aktarım Modülü

BT 1.000 Veri Aktarım Modülü
WinKontrol Yazılımı ile Uyumlu
Kolay Kullanım

Q BT 1000
Kontrol Noktası

BT 1.000 Bekçi Tur Kontrol Noktası

Q BT 1000
Bekçi Tomu

BT 1.000 Bekçi Tomu

A large rectangular area on the left side of the page, outlined in black, containing 20 horizontal dotted lines for writing notes.